



3. TIPOLOGIA:  
URBANO ( ) RURAL ( X )

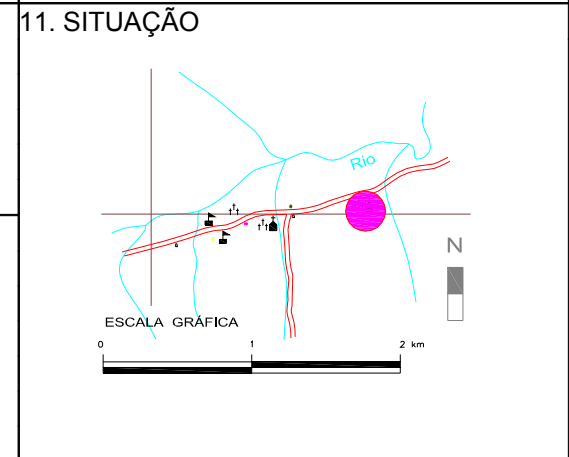
5. USO ATUAL: ARQUITETURARELIGIOSA  
DESOCUPADO ( ) RUÍNA ( )

7. Nº DE PAVIMENTOS 2  
PORÃO ( )  
SÓTÃO ( )  
OUTROS ( )

9. ESTRUTURA:  
TIJOLO MACIÇO SOBRE BLOCOS DE  
ARENITO

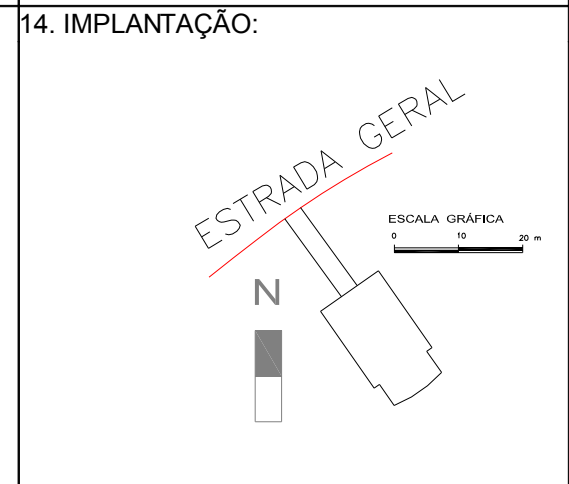
COM PLATIBANDA ( ) Plana Germânica

10. OUTROS ELEMENTOS EXTERNOS:  
2 TORRES PARA OS SINOS COM COBERTURA DE CHAPA METÁLICA  
ENTORNO COM CEMITÉRIOE SALÃO COMUNITÁRIO  
RAMPA DE ACESSO LATERAL



12. OBSERVAÇÕES:

13. FOTO:



15. TRATAMENTO DA ÁREA EXTERNA:  
GRAMADOS / PÁTIO

DATA:  
16. PESQUISADOR:  
Fernanda/ Busana

17. DENOMINAÇÃO:

IGREJA EVANGÉLICA DE CONFISSÃO LUTERANA NO BRASIL – Antiga Igreja Menonita

18. DADOS HISTÓRICOS:

Os menonitas de Witmarsum estavam divididos em duas comunidades: Comunidade Irmãos Menonita e Comunidade Evangélica Menonita. Em 1949, a Comunidade Irmãos Menonita construiu sua Igreja na Comunidade de Waldheim. No mesmo ano, os membros da Comunidade Evangélica Menonita também receberam sua Igreja, na qual realizaram os cultos até 1955, quando então, passou a ser patrimônio da Igreja Evangélica de Confissão Luterana no Brasil (IECLB).

FONTE: PREFEITURA MUNICIPAL

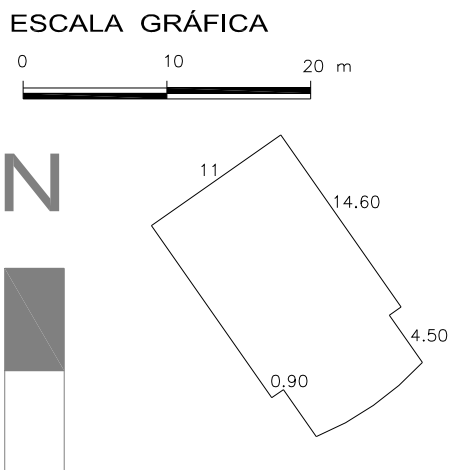
19. PROPRIETÁRIO: Igreja Evangélica de Confissão Luterana no Brasil ENDEREÇO: Estrada Geral Waldheim, s/nº – WITMARSUM – SC

20. COMPART.	PISO	PAREDE	FORRO	COMPARTIM.	PISO	PAREDE	FORRO
TÉRREO	CIMENTO	REBOCO	MADEIRA				
	LADRILHO						
1º PISO		REBOCO	ESTUQUE				

21. PORTAS:	MATERIAL	BANDEIRAS	JANELAS:	MATERIAL	BANDEIRAS	OUTROS VÃOS:
	MADEIRA			MADEIRA/VIDRO		

22. ESCADAS:	DEGRAU	GUARD.CORP.	CORRIMÃO	23. MOBILIÁRIO SIGNIFICATIVO:
	MADEIRA	MADEIRA	MADEIRA	

24. PLANTAS



25. OBSERVAÇÕES

26. ÁREA DO TERRENO:  
1 HECTARE

27. ÁREA DA CONSTRUÇÃO:  
199,00 m<sup>2</sup>

DATA: 26/09/2006

28. PESQUISADOR:

Fernanda /Busana

